

## 週休2日の考え方 例示

例1 週休2日制確保工事における対象期間とは、現場着手日から工事完了日までの期間

|         |       |                       |   |     |   |    |   |    |   |    |   |    |   |    |   |         |       |
|---------|-------|-----------------------|---|-----|---|----|---|----|---|----|---|----|---|----|---|---------|-------|
| 対象期間内   |       |                       |   |     |   |    |   |    |   |    |   |    |   |    |   |         |       |
| 準備期間    |       |                       |   | 実作業 |   |    |   |    |   |    |   |    |   |    |   | 後片付け    |       |
| 作業      | 休     | 作業                    | 休 | 作業  | 休 | 作業 | 休 | 作業 | 休 | 作業 | 休 | 作業 | 休 | 作業 | 休 | 作業      | 休     |
| 5       | 2     | 4                     | 4 | 4   | 3 | 5  | 2 | 6  | 2 | 6  | 2 | 3  | 1 | 4  | 1 | 3       |       |
| 工事着手年月日 | 現場着手日 | 実作業着手日(直接工事費の項目の現地着手) |   |     |   |    |   |    |   |    |   |    |   |    |   | 後片付け着手日 | 工事完了日 |

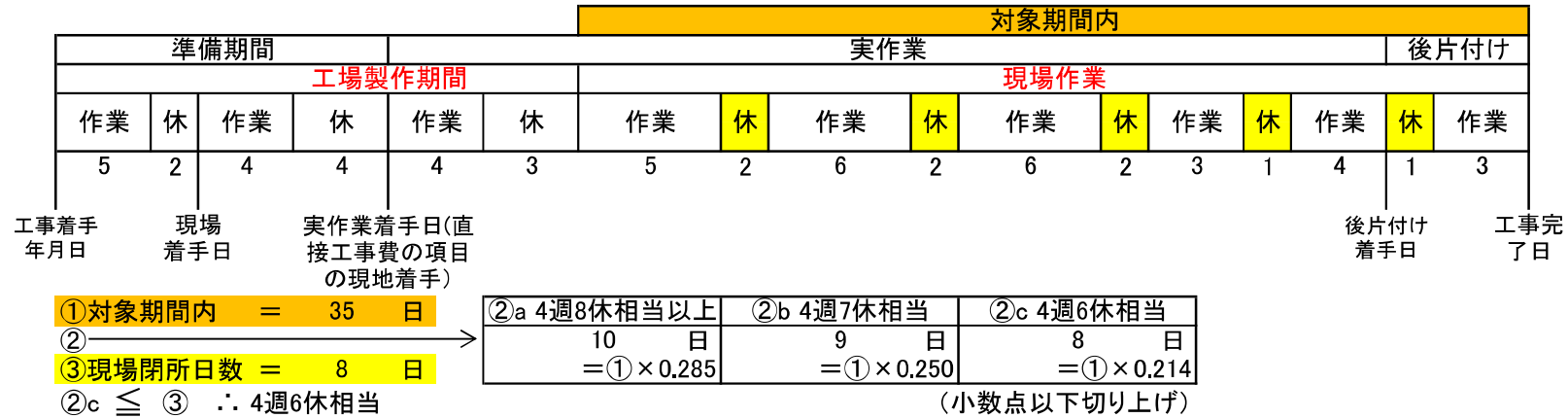
|                   |             |             |             |
|-------------------|-------------|-------------|-------------|
| ①対象期間内 = 50 日     | ②a 4週8休相当以上 | ②b 4週7休相当   | ②c 4週6休相当   |
| ②                 | 15 日        | 13 日        | 11 日        |
| ③現場閉所日数 = 15 日    | = ① × 0.285 | = ① × 0.250 | = ① × 0.214 |
| ②a ≤ ③ ∴ 4週8休相当以上 | (小数点以下切り上げ) |             |             |

例2 年末年始6日間と夏季休暇5日間を除く

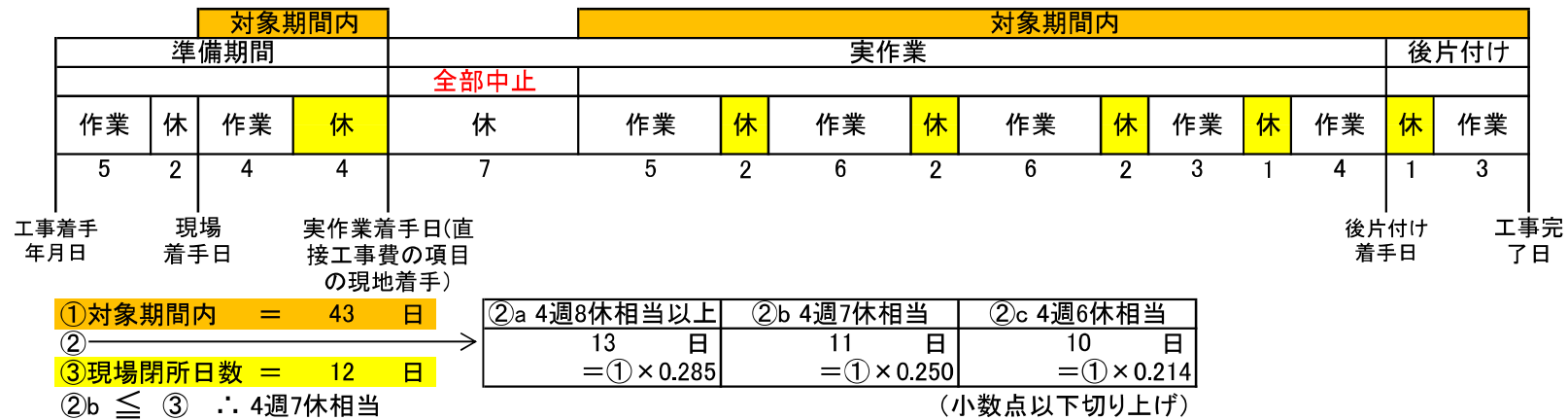
|         |       |                       |   |       |   |    |   |    |   |    |   |    |   |    |   |         |       |
|---------|-------|-----------------------|---|-------|---|----|---|----|---|----|---|----|---|----|---|---------|-------|
| 対象期間内   |       |                       |   | 対象期間内 |   |    |   |    |   |    |   |    |   |    |   |         |       |
| 準備期間    |       |                       |   | 実作業   |   |    |   |    |   |    |   |    |   |    |   | 後片付け    |       |
| 作業      | 休     | 作業                    | 休 | 作業    | 休 | 作業 | 休 | 作業 | 休 | 作業 | 休 | 作業 | 休 | 作業 | 休 | 作業      | 休     |
| 5       | 2     | 4                     | 4 | 4     | 5 | 5  | 2 | 6  | 2 | 6  | 2 | 3  | 1 | 4  | 1 | 3       |       |
| 工事着手年月日 | 現場着手日 | 実作業着手日(直接工事費の項目の現地着手) |   | 夏季休暇  |   |    |   |    |   |    |   |    |   |    |   | 後片付け着手日 | 工事完了日 |

|                 |             |             |             |
|-----------------|-------------|-------------|-------------|
| ①対象期間内 = 47 日   | ②a 4週8休相当以上 | ②b 4週7休相当   | ②c 4週6休相当   |
| ②               | 14 日        | 12 日        | 11 日        |
| ③現場閉所日数 = 12 日  | = ① × 0.285 | = ① × 0.250 | = ① × 0.214 |
| ②b ≤ ③ ∴ 4週7休相当 | (小数点以下切り上げ) |             |             |

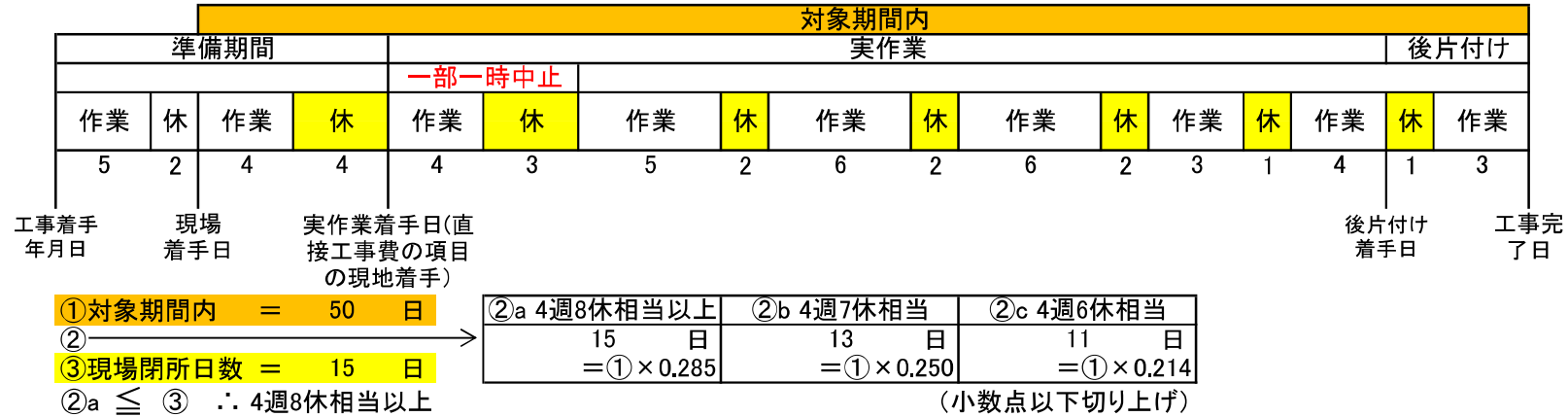
例3 工場製作期間がある場合は、対象期間内から除く



例4 全部中止期間は、対象期間内から除く



例5 一部一時中止期間は、対象期間内から除かない



例6 降雨、降雪等による予定外の現場閉所日についても、現場閉所日数に含める。

